

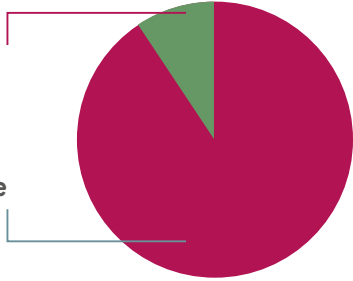
Mélanome, vous avez dit **MÉLANOME ?**

Les cancers de la peau

2 types de cancer de la peau: carcinome + mélanome

Mélanomes: 10 % de l'ensemble des cancers cutanés


Carcinomes: 90 % de l'ensemble des cancers cutanés



Mélanomes:
Cancers cutanés les plus graves en raison du risque de métastases.

Qu'est ce que le mélanome ?


Maladie des cellules de la peau appelées mélanocytes



- Différents stades selon l'étendue de la maladie
- Deux principaux facteurs de risque:



L'exposition aux U.V.

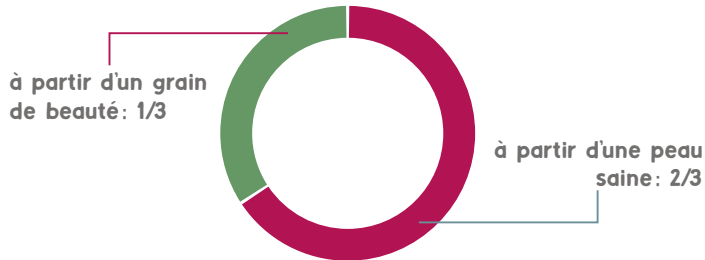


les caractéristiques physiques (phototypes)

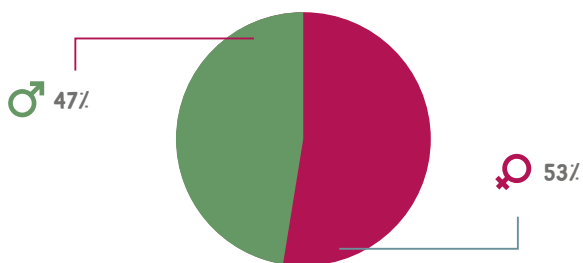
Les chiffres clés du mélanome en France

Population Cible

- Âge moyen au diagnostic: **56 ans**
- Histoire naturelle:



- Répartition:



Rang

- ♀ **13^{ème}** cause de cancer
- ♂ **7^{ème}** cause de cancer

Nombre de nouveaux cas

- > **14 000** en 2015
- Incidence **x 2** depuis **20 ans**

Survie spécifique au mélanome à 5 ans



Mortalité

- 1773 décès en 2015 soit 5 décès/jour

Quels sont les traitements du mélanome ?

Choix du traitement selon l'étendue du mélanome

Stades peu avancés (localisés)	Stades avancés (avec métastases locorégionales)	Stades très avancés (métastases à distance)
Chirurgie	Chirurgie Traitement médicamenteux* ± Radiothérapie	Chirurgie si et seulement si lésions peu nombreuses et accessibles Traitements médicamenteux* Radiothérapie

* Actuellement, plusieurs types de médicaments sont utilisés pour traiter les mélanomes de la peau: des molécules d'immunothérapie, de thérapies ciblées et de chimiothérapie classique.

**Le mélanome cutané est un cancer de bon pronostic s'il est détecté tôt.
Et vous, où en êtes-vous avec le dépistage ?**